

ららぽーとTOKYO-BAY
**施設営業時間外の
 各飲食店エリアへのルート案内**
 (西館1F ハーバーダイニング)

南館2F

**スターバックスコーヒー
 南館店前**

(JR南船橋駅方面歩道橋寄り)

西館1F

**ハーバー
 ダイニング**

※南館3F ダイニングテラス、途中にあるハーバー通りの各店でもお食事をお楽しみいただけます。「無添くら寿司」は南館3Fとなります。


1 南館2F スターバックスコーヒー南館店前
 (南船橋駅方面歩道橋寄り)を通り過ぎ、右に曲がる。




2 初めに見えるエスカレーターを通り過ぎ、
 逆のエスカレーターを下り1Fへ。




3 1Fへ着いたらすぐに背面へ向かって歩く。自動扉を出て
 ハーバー通りへ。ハーバー通りへ出たら左に曲がる。



4 ハーバー通りを真っすぐ進み、
 つきあたりの時計の広場の自動扉から再び館内へ。



5 自動扉から中に入ってすぐに右に曲がる。
 そのまま真っすぐ進み、次を左へ曲がる。



6 自動扉を通り過ぎ、道なりに真っすぐ進む。



7 ハーバーダイニングに到着!



南館1F

**Flying Tiger
 Copenhagen付近**

西館1F

**ハーバー
 ダイニング**

※南館3F ダイニングテラス、ハーバー通りの各店でもお食事をお楽しみいただけます。「無添くら寿司」は南館3Fとなります。

1 南館1F Flying Tiger Copenhagen付近自動扉から中に入り、
 すぐに左に曲がる。



2 そのまま真っすぐ進み、次を左へ曲がる。



3 自動扉を通り過ぎ、道なりに真っすぐ進む。



4 ハーバーダイニングに到着!

