

ららぽーとTOKYO-BAY
施設営業時間外の
各飲食店エリアへのルート案内
(南館3F ダイニングテラス)

南館2F

スターバックスコーヒー
南館店前


(JR南船橋駅方面歩道橋寄り)

南館3F

ダイニング
テラス

※西館1F ハーバーダイニング、ハーバー通りの各店でも
お食事をお楽しみいただけます。「無添くら寿司」は南館3Fとなります。



- 1 南館2F スターバックスコーヒー南館店前
(南船橋駅方面歩道橋寄り)を通り過ぎ、右に曲がる。



- 2 エスカレーターを上り3Fへ。



- 3 3Fへ着いたらすぐに左に曲がって、そのまま真っすぐ進む。



- 4 ダイニングテラスに到着!



南館1F


Flying Tiger
Copenhagen付近

南館3F

ダイニング
テラス

※西館1F ハーバーダイニング、途中にあるハーバー通りの各店でも
お食事をお楽しみいただけます。「無添くら寿司」は南館3Fとなります。

- 1 南館1F Flying Tiger Copenhagen付近自動扉から中に入り、
そのまま真っすぐ目の前の自動扉を抜け時計の広場へ。



- 2 ハーバー通りを真っすぐ進む。



- 3 右手に「ゴンチャ」が見えてきたら、奥の自動扉から館内へ。
エスカレーターを上り、そのまま3Fへ。



- 4 3Fへ着いたらすぐに左に曲がって、そのまま真っすぐ進む。



- 5 ダイニングテラスに到着!

